

Návod Rcherz

Obsah

1. Úvod.....	3
1.1 Princip systému Rcherz	3
2. Návod pro uživatele (obsluha profilu).....	3
1.2 Návod pro první přihlášení:	3
1.3 Po přihlášení	5
1.4 Změna hesla – úprava profilu:	6
1.5 Přihlášení na závod.....	7
3. Pro administrátory klubu	7
1.6 Správa členů.....	8
1.7 Hromadné přihlášení na závod (klubová přihláška)	10
4. Vytvoření závodu a příprava závodu	12
1.8 Vytvoření.....	12
1.9 Orientace na stránce závodu	18
1.10 Seznam střelců – přidání střelců	20
1.10.1 Přidání střelců	20
1.10.2 Seznam střelců	21
1.10.3 Speciální tlačítka.....	22
1.11 Vytvoření rozlosování	23
1.11.1 Manuálně v seznamu střelců	24
1.11.2 Automaticky v seznamu střelců	24
1.11.3 Na hlavní stránce závodu	24
5. Zadání družstev	24
1.11.4 Vytvoření družstva v „Seznamu střelců“	24
1.11.5 Vytvoření družstva v „Upravit družstva“	25
1.11.6 Vytvoření MIX týmu.....	25
1.11.7 Nastavení formátu družstev	25
6. Zadání výsledků „offline“ (na počítači)	25
1.12 Vyplnění součtů na stránce závodu	25
1.13 Vyplnění detailních výsledků.....	26
7. Výstup výsledků v PDF.....	26
8. Obsluha Online scoring	28
1.14 Napárování zařízení	28

1.15 „PUSH“ kvalifikace.....	29
1.16 Nastavení eliminací	31
1.16.1 H2H division setting	31
9. Nastavení eliminací – terčová	31
10. Nastavení eliminací – Terénní	32
1.16.2 Static planning board	33
11. Nastavení postupového klíče pro kategorie	33
1.17 Ukončení kvalifikace	36
1.18 „PUSH“ eliminačních kol.....	36
12. Vložení výsledků do videa (Livestream).....	37
13. Často kladené dotazy	41

Úvod

Dobrý den Vážený sportovní přátelé. Na následujících stránkách najdete pomocné informace, jak pracovat s výsledkovým systémem Rcherz. Přečtěte si také následující kapitolu principu systému Rcherz. Snad vám pomůže pochopit některé funkce a vyvarovat se tak zbytečným komplikacím.

Nejdůležitější informace jsem zvýraznil červenou barvou, aby vynikli z méně důležitých. Tlačítka, nebo odkazy jsou uvedeny v „uvozovkách“ nebo **tučným** písmen. Postupně budu sjednocovat.

Základní obsluha a obhospodaření závodu pouze s kvalifikací je velice jednoduchá. Práce s eliminacemi a online scoringem má zapotřebí mnoho návazností a zpětných podmínek, tak buďte prosím trpělivý při listování z jedné strany na druhou a zpět. Snažil jsem se udělat návod co možná nejstručnější a nejsrozumitelnější, jak jsem dokázal. Pokud najdete chyby, nebo budete mít prostě připomínky, pošlete je na stk@czecharchery.cz, rád si je přečtu.



Upozornění: prohlížeč Firefox nepodporuje zcela všechny funkce systému rcherz. Mohou se vyskytnout problémy se zadáváním výsledků, nebo s přihlašováním. 100% podpora je zaručena u prohlížeče Chrom.

Princip systému Rcherz

Hlavní funkční jednotkou systému je uživatelský profil. Každý registrovaný člen ČLS má takový profil vytvořený se svým reg. číslem a případně licenci. Tyto dva údaje jsou důležité, aby se výsledek započítal do výsledků ČLS. Lze je zkontrolovat u každého závodu na stránce „seznam střelců“ viz 4.3.2 Seznam střelců. Pokud zde nevidíte u střelce licenci nebo reg. č. a přitom by ho měl mít podle seznamu členů na stránkách čls, pak se jedná o následující:

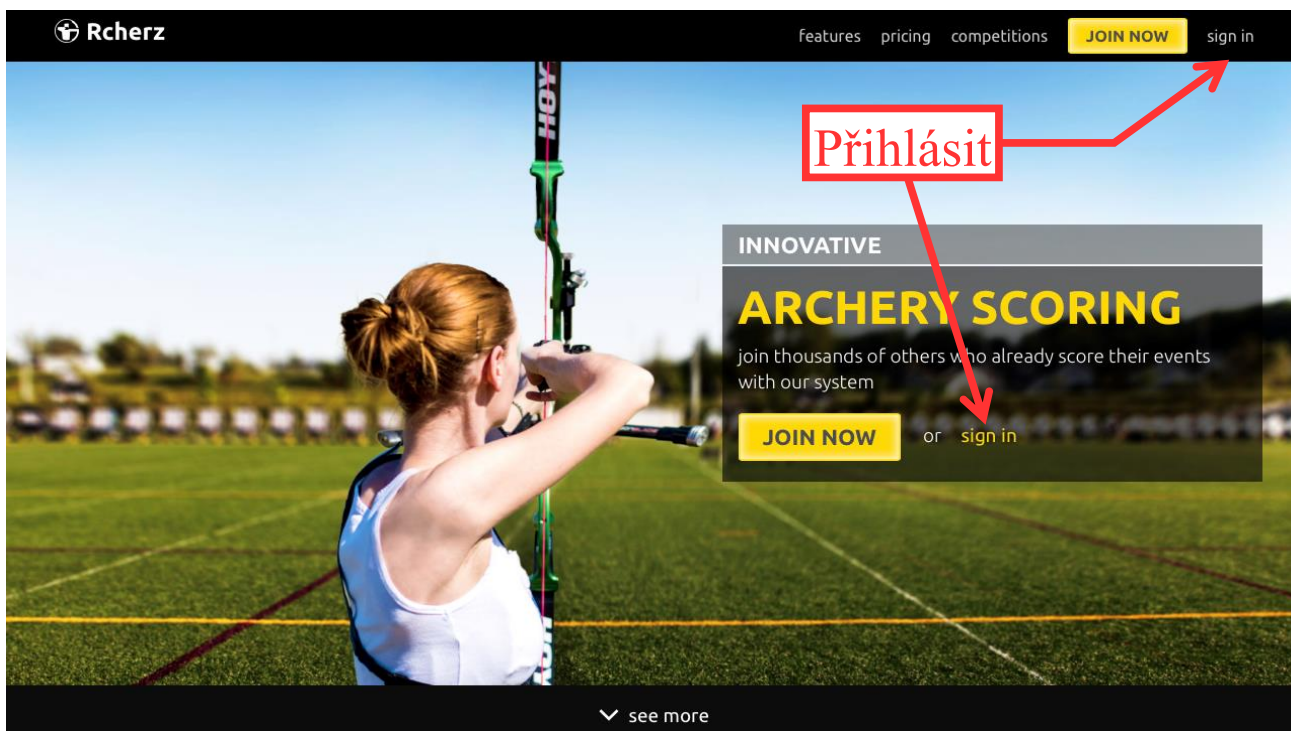
- je to nový střelec a na závod byl přihlášen dříve, než mu byla přiřazena informace na evidenci. Velice častý případ hlavně v zimních měsících.
- Jedná se o duplikátní profil. Tedy, krom toho prověřeného svazem, je tam ještě jeden, nebo více profilů. Ty si mohl založit sám, nebo někdo jiný při přidávání do závodu.

Na obě

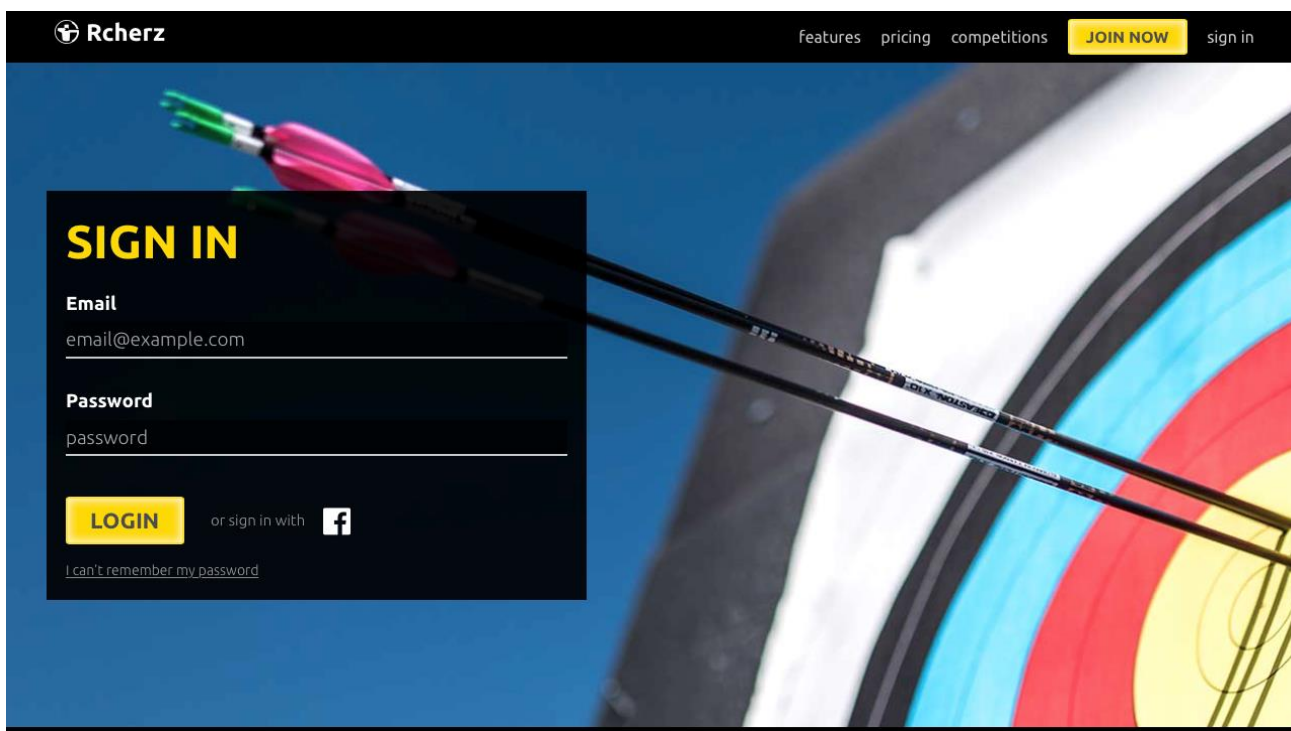
1. Návod pro uživatele (obsluha profilu)

1.1. Návod pro první přihlášení:

Po otevření stránky www.rcherz.com se Vám otevře úvodní stránka s roztomilým obrázkem. Pro přihlášení klikněte na jeden ze dvou nápisů „sign in“.

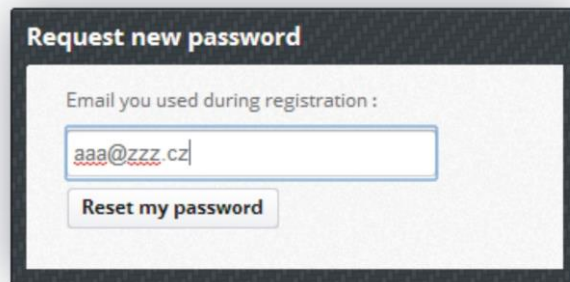


Na přihlašovací stránce vyplňte Váš email a přidělené heslo.

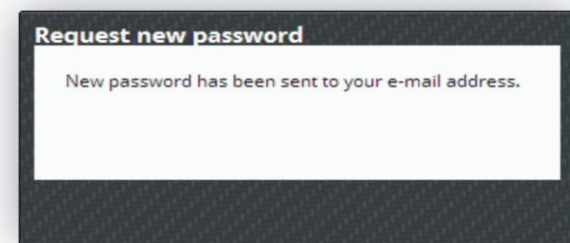


Pokud nevíte své heslo, ale jste si jistí vaším emailem, klepněte myší na text „I can't remember my password“.

Do zobrazeného okna vypište Vaši emailovou adresu, která byla zadána do systému Rcherz a stiskněte tlačítko „Reset my password“.



Pokud se zobrazí následující hlášení, bylo Vám vytvořeno nové heslo, které Vám přijde do Vaší emailové schránky. Může to trvat několik minut, proto mějte strpení.



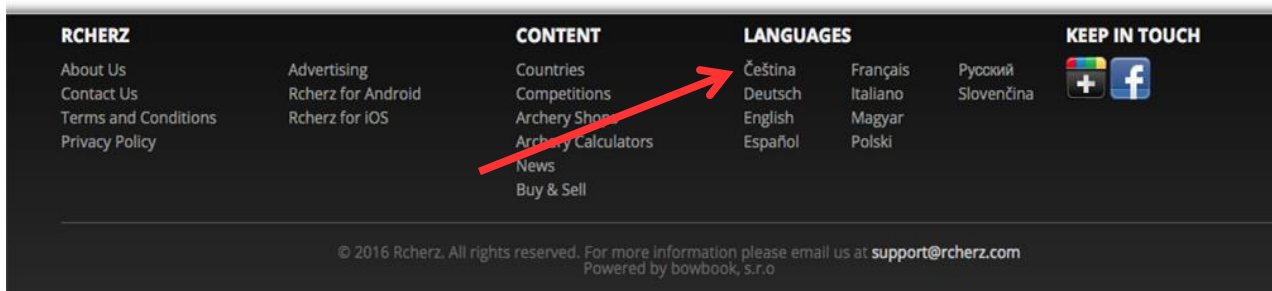
S obdrženým heslem se již můžete přihlásit do systému opět přes položku „Sign in“, kde nyní vyplníte Vaši emailovou adresu a následně zasláné heslo.

Pokud vaše emailová adresa nefunguje, můžete požádat svého klubového administrátora o její změnu, nebo kontaktujte českou podporu rcherz: stk@czecharchery.cz.

2. Po přihlášení

Nyní, když už jste se dostali na hlavní stránku Rcherz, která vypadá jako tato:

Najedte až na konec stránky a zde si přepněte jazyk do češtiny, pokud tak už nemáte. V jiných jazycích se vzhled a funkčnost liší.




2.1. Změna hesla – úprava profilu:

Po prvním přihlášení doporučujeme nastavit nové heslo. Změnu hesla provedete tak, že ihned po přihlášení klepnete myší na tlačítko „**Upravit profil**“ nahoře v levém sloupci pod Vaším jménem, viz obrázek výše „po přihlášení“. Otevře se stránka s Vašimi údaji.

Jméno ani příjmení si měnit nemůžete. Pokud v něm nacházíte nesrovnalost, je např. bez diakritiky nebo obsahuje překlep, kontaktujte evidenci nebo stk. Když už jste tady, doporučuji si rovnou nastavit divizi (bow type). Pomůže to v další práci.

Kromě dalších údajů máte k dispozici tlačítko „**Změnit heslo**“, na toto tlačítko klepnete myší a...

Kontaktní informace



Modification of some fields in your profile was disabled, as your profile seems to have valid registration number. Contact you association to make changes upon disabled fields.

Jméno	<input type="text" value="Jakub"/>	Adresa	<input style="background-color: red;" type="text"/>
Příjmení	<input type="text" value="Laciga"/>	City	<input type="text" value="Praha 2"/>
E-mail	<input style="background-color: red;" type="text"/>	Zip	<input type="text" value="12000"/>
Datum narození	<input style="background-color: red;" type="text"/>	Phone Number	<input style="background-color: red;" type="text"/>
Preferred Bow Type	<input type="text" value="recurve"/>	Země	<input type="text" value="Czech Republic"/>
Timezone	<input type="text" value="[GMT+01:00] Central European Time (."/>	State	<input type="text" value="Kraj Praha"/>

✓ Your Rcherz profile is successfully linked with your Facebook account.

Membership In Archery Clubs and Organizations

Archery Club	<input type="text" value="SK SLAVIA PRAHA LUKOSTŘELBA"/>	X	Není v seznamu?
Alternativní kluby Organisations	<input type="text"/>		Není v seznamu?
	<input type="text" value="Český lukostřelecký svaz"/>	X	
	<input type="text"/>		

Tell us why you are here

Target Archer	<input checked="" type="checkbox"/>
Bowhunter	<input type="checkbox"/>
Club Owner	<input type="checkbox"/>
Competition Organizer	<input type="checkbox"/>

...a zobrazí se následující okno:

Do prvního řádku vyplňte své stávající heslo a do dvou dalších řádků Vaše nové heslo a stiskněte tlačítko „Save“. Nyní již můžete při přihlášení používat Vaše nové heslo.

2.2. Přihlášení na závod

Pokud se chcete jako jednotlivec přihlásit na závod a být následně zařazen s výsledkem do žebříčku/poháru, musíte splnit jednoduchá kritéria.

1. Musíte být přihlášený pod svazem uznávaným profilem. To znamená, že má přiřazené reg. č. a licenci.
2. Při přihlašování už jen vyplníte informace o kategorii

3. Pro administrátory klubu

Jako administrátor klubu nebudete mít po přihlášení přístup pouze do Vašeho vlastního profilu, ale také do profilu Vašeho oddílu/klubu.

Tento profil můžete doplňovat o užitečné informace, ale především máte možnost zobrazit, editovat a přihlašovat k závodům jednotlivé členy klubu/oddílu.

Po přihlášení do systému Rcherz se Vám zobrazí následující stránka. Po kliknutí na název klubu pod jménem se dostanete na stránku svého klubu. Ke klubu se také můžete dostat přes „Země“ - Česká republika – xxx klub

Stránka oddílu/klubu vypadá podobně jako na obrázku níže:

Adresa : Velehradská 1
130 00 Praha 3

E-mail: slavia.lukostrelba@gmail...
Web: http://www.lukslaviaprah...

Administrátoři:

Organizace:
• Český lukostřelecký svaz


Den	Čas
pondělí	00:00 - 23:59
úterý	00:00 - 23:59
středa	00:00 - 23:59
čtvrtek	00:00 - 23:59
pátek	00:00 - 23:59
sobota	00:00 - 23:59
neděle	00:00 - 23:59

Poslední výsledky SK SLAVIA PRAHA LUKOSTŘELBA
Alice Korbelová 14 days ago

3.1. Správa členů


Seznam členů si zobrazíte kliknutím na položku „Členi“ viz výše. Tam je jednoše zobrazený seznam členů, kteří mají v profilu přiřazený daný klub.

Velmi důležité pro Vás je tlačítko ve žlutém poli „**Upravit členy**“. Po jeho stisknutí se Vám zobrazí seznam členů a jejich údaje. Vy můžete svým členům přidat divizi a emailové adresy a poté je instruovat k prvnímu přihlášení do systému (viz návod pro první přihlášení). Obzvláště doporučujeme vyplnit všem divizi, usnadňuje je to další práci a eliminujete možnost omylu při přihlašování a další manipulaci s profilem střelce.



Adresa : Velehradská 1
130 00 Praha 3
E-mail: slavia.lukostrelba@gmail...
Web: http://www.lukslaviaprah...
Administrátoři: 


Organizace:
• Český lukostřelecký svaz





[Napište nám](#)


Přidat status
Galerie
Členi
Kalendář
Výsledky
Statistiky
Novinky


Upravit členy


Petr Adámek
Licence:Ne


Martin Albrecht
Licence:Ne


Jiří Bastl
Licence:Ne


Lukáš Benda
Licence:Ne


Lucie Bímová
Licence:Ne

Časy tréninků

pondělí	00:00 - 23:59
úterý	00:00 - 23:59
středa	00:00 - 23:59
čtvrtek	00:00 - 23:59
pátek	00:00 - 23:59
sobota	00:00 - 23:59
neděle	00:00 - 23:59

Poslední výsledky SK SLAVIA PRAHA LUKOSTŘELBA

Alice Korbelová 14 days ago
Halový závod LK CERE - 2.
skupina (polední)
18m round **410**

Jaromír Kylar 55 days ago
Přebor Prahy dětí a mládeže
- finálové kolo

[Zpět na informace klubu](#)

Zobrazených 1-10 z celkově 56 záznamů.

Jméno	Příjmení	Reg. č.	Licence	Země	Pohlaví	E-mail	Upřednostňovaný typ luku	Datum narození
	Milan	Pidrman	11000592	Czech Republic	M	pidrman@sezna	recurve	1983-10-12
	Tereza	Schmidová	21400404	Czech Republic	Ž		recurve	2004-03-27
	Jaromír	Kylar st.	11201843	Czech Republic	M		recurve	1962-12-23
	Vladimír	Bylinský	11505494	Czech Republic	M		recurve	1993-10-09
	Marek	Hrabák	11300424	Czech Republic	M	hrabak.marek@e	recurve	1986-06-25
	Lucie	Bímová	20712020	Czech Republic	Ž	lucie.b@c-box.c	recurve	1966-08-01
	Lukáš	Válek	10902775	Czech Republic	M		compound	1980-08-22
	Jaromír	Kylar	11201832	Czech Republic	M		recurve	1999-05-29
	Františka	Procházková	21001210	Czech Republic	Ž	frantiska.procha	recurve	1996-01-07
	Dominik	Mikuš	11300334	Czech Republic	M		recurve	1992-10-06

Přejít na stránku: < Předcházející 1 2 3 4 5 6 Následující >

Přidat člena

Jméno *	<input type="text"/>	Divize *	<input type="text" value="Any"/>
E-mail *	<input type="text"/>	Země *	<input type="text" value="Prosím, vyber stát"/>
Datum narození *	<input type="text"/>	Pohlaví *	<input type="text" value="Muži"/>
		Fotka	<input type="button" value="Choose file"/> No file chosen

Údaje registrační číslo a Licenci smí měnit pouze STK. Tento údaj se změní až poté, co oddíl odešle žádost o licenci na Evidenci ČLS. Nově registrovaného člena není nutné vytvářet (předejde se tak duplicitám). Při registraci do ČLS toto provede STK a doplní potřebné údaje (rok narození, reg. číslo popř. Licenci).

3.2. Hromadné přihlášení na závod (klubová přihláška)

Tuto možnost mají pouze administrátoři klubů/oddílů. Ujistěte se proto, že toto oprávnění máte a popřípadě kontaktujte stk@czecharchery.cz.

V záhlaví stránky si zvolte položku „Závody“ a otevřete si požadovaný závod. V pravém sloupci závodu pak vyberte modré tlačítko „Přidat členy klubu“

Základní informace

Úroveň	Hidden Event
Svaz	WA - World Archery Federation
Omezení	Open

Důležité datумы

Datum vytvoření	November 20, 2016 6:58 PM		
Datum začátku	December 23, 2017	Závěrečný den	December 23, 2017

Přihlášky a jiné Podmínky
toto je test na hraní

Notes
jestli všechno funguje

Časový rozpis
Potvrďte výběr klubu:

SPRÁVCE ZÁVODU
Přidat další
Jakub Laciga (Tvůrce)

INTEGRATION
Přidat účastnický formulář na moji stránku:
Get participation iFrame
Přidat celý závod na vyšší stránku:
Get competition iFrame

ÚKONY
Zúčastnit se závodu
Zúčastnit se
Manage participation of your club members
Přidat členy klubu
Sledujte výsledky živě:
Výsledky živě
Live results with filters

rcherz SPORT Závody Země

Novinky Sight Tape Printing Marketplace Blog Shop locator

Vyberte prosím klub

Jakub Laciga SK SLAVIA PRAHA LUKOSTŘELBA
Profile completeness 100%
Upravit profil

SK SLAVIA PRAHA LUKOSTŘELBA

OK

Naběhne vám nová stránka se seznamem členů vašeho klubu. Důležité pro to, aby jste mohli někoho přihlásit, je vyplnit všechny možnosti na řádku. Proto jděte postupně a zkontrolujte, že je vybraná divize, třída, sestava a skupina, ve které se chcete zúčastnit.



test kuba

Competition name **test kuba** [valid]
 Datum **23. prosince 2017 před 23. prosince 2017** [valid]

<input type="checkbox"/>	Jméno	Licence	Reg. č.	Datum narození	Divize	Třída	Pohlaví	Divize	Skupina	Název družstva	Poplatek
<input type="checkbox"/>	Petr Adámek	Ne		27.01.50	Recurv	Senioři	Ma	18m round	Zvolte, prosím		7.40
<input type="checkbox"/>	Martin Albrecht	Ne		25.06.01	Recurv	Kadeti	Ma	18m round	Zvolte, prosím		7.40
<input type="checkbox"/>	Jiří Bastl	Ne		01.03.70	Recurv	Dospělí	Ma	18m round	Zvolte, prosím		7.40
<input type="checkbox"/>	Lukáš Benda	Ne		21.11.81	Recurv	Dospělí	Ma	18m round	Zvolte, prosím		7.40
<input type="checkbox"/>	Vladimír Bylinský	Ano	11505494	09.10.93	Recurv	Dospělí	Ma	18m round	Zvolte, prosím		7.40

Pokud jsou splněny všechny tyto podmínky, můžete zaškrtnout potvrzující čtvereček před jménem. Takto vypadá správně vyplněný řádek:

<input type="checkbox"/>	Jaromír Kyjar st.	Ne		23.12.02	Recurv	Senioři	Ma	18m round	Zvolte, prosím		7.40
<input checked="" type="checkbox"/>	Jakub Laciga	Ne		04.03.91	Recurv	Dospělí	Ma	18m round	Základ		7.40
<input type="checkbox"/>	Ian Langmaver	Ano	10903350	08.05.01	Recurv	Kadeti	Ma	18m round	Zvolte, prosím		7.40

Když máte vybrané všechny lidi, pokračujete tlačítkem **OK**.

<input type="checkbox"/>	Ondřej Šorm	Ano	11300064	27.04.01	Recurv	Kadeti	Ma	18m round	Zvolte, prosím		7.40
<input type="checkbox"/>	Antonín Štěpán	Ano	11301690	01.01.90	Recurv	Dospělí	Ma	18m round	Zvolte, prosím		7.40
<input type="checkbox"/>	Jan Žegklitz	Ano	10709683	01.01.90	Recurv	Dospělí	Ma	18m round	Zvolte, prosím		7.40
<input type="checkbox"/>	Michal Žegklitz	Ne		31.10.97	Recurv	Junioři	Ma	18m round	Zvolte, prosím		7.40

Actual sessions occupation

Skupina	Počet střelců	Limit
Základ	0	Neomezený

0.00
OK

Přejdete na stránku se souhrnem přihlášky. Pokud vše souhlasí, potvrdíte přihlášku tlačítkem ... a tím se přihláška odešle. Kopii dostanete do vaší emailové schránky.



test kuba

Competition name
Datum

test kuba
23. prosince 2017 před 23. prosince 2017

[valid]
[valid]

Jméno	Licence	Reg. č.	Datum narození	Divize	Třída	Pohlaví	Divize	Skupina	Poplatek
Jakub Laciga	Ne		4. 3. 1991	Recurve	Dospělí	Male	18m round	Základ	7.398

Remaining fee : 7.4€

Summary

Počet střelců : 1
Celkové startovné : 7.40

Detail pladby

zadarmo

Pokračovat

Odeslat tuto stránku do e-mailu

Pokud se přihlašujete opakovaně, zkontrolujte si, že se vám někteří střelci neodškrtli. Může se to stát.

4. Vytvoření závodu a příprava závodu

4.1. Vytvoření

Závod vytvoříte následujícím postupem:

- 1) V hlavičce stránky klikněte na „Závody.“ Tím se dostanete na seznam závodů v Rcherz
- 2) Na začátku seznamu závodů kliknete na zelené tlačítko „+Vytvořit nový závod“. To vás přesměruje na stránku, kde vyplníte informace o závodě.

The screenshot shows the Rcherz website interface. At the top, there is a navigation bar with 'SPORT Závody Země' and 'BOWHUNTING Latest trophies Lovecky region'. Below this is a search bar and a user profile for 'Jakub Laciga'. The main content area is titled 'Závody' and contains a form for creating a new competition. The form includes fields for 'Jméno', 'Datum začátku', 'Lokostřelecký klub/oddíl', 'Země', 'Disciplína', and a 'Hledat' button. Below the form are two buttons: '+ Vytvořit nový závod' and '+ Vytvořit ligu'. A list of existing competitions is shown below, including 'Veřejný závod', 'Veřejný závod - pohár ČLS žactvo', and 'T 0705'. On the right side, there is a 'PAST COMPETITIONS' section listing events like 'Lancaster Archery Academy Summer League Week 8', 'T 0705', 'George Ryals', 'Veřejný závod', 'Veřejný závod - pohár ČLS žactvo', and 'Nationals Prep Camp 1440'.

3) V první části stránky se vyplní základní údaje

- a) důležité je hlavně správně vybrat **úroveň**. Pro svaz jsou důležité hlavně tři úrovně: 1. National Championship = MČR, 2. Other Events = Pohárový závod, 3. National Tournament = závod žebříčku. Ostatní se nezapočítávají do výsledků ČLS.
- b) Typ přihlášení je myšleno, kdo se může přihlašovat na závod prostřednictvím Rcherz. Jestli nikdo, pouze kluboví administrátoři pomocí klubového přihlašování, nebo kdokoli.

Název závodu

Město a adresa. Podle toho se pak upraví mapa a funguje navigace

Možnost přidat logo

Typ přihlášení

STŘELNICE	ULICE	MĚSTO	STÁT/KRAJ	PSČ	ZEMĚ	X
Default Shooting Place						edit

4) V druhé části (pod mapou) jsou další velice důležité informace, aby byl závod schválen:

- a) Pro schválení je hlavně důležité **zadat pořadající nebo technicky zabezpečující klub/oddíl**. Bez něho nebude závod schválen a nezobrazí se v seznamu závodů.
- b) Samozřejmostí je vybrání data, kdy se závod pořádá. Předběžné přihlášky jsou jen předběžné a nijak neovlivní funkci přihlašování. Konečné přihlášky je datum, kdy o půlnoci toho dne skončí možnost se přihlašovat.

Pořadající klub/oddíl

Datum konce. V případě jednodenních, stejně jako začátek

Datum konce přihlášek

Datum začátku * 2016-08-20 **Závěrečný den *** 2016-08-21

Předběžné přihlášky **Konečné přihlášky** 2016-08-15

5) Více Informací – zde můžete vyplnit několik polí s informacemi z rozpisu. Přiložit soubor rozpisu a vyplnit rozhodčí, kteří budou pískat.

Přiložený soubor může být cokoli. Před závodem můžete přiložit Rozpis s pozvánkou a po závodě můžete vyměnit za soubor s výsledkovou zprávou, pokud jsou třeba nestandardní eliminace.

Ideálně pokud je soubor ve formátu .pdf nebo může být i .doc.

The image shows a web form for race registration. At the top, there are buttons for 'Předběžné přihlášky' and 'Konečné přihlášky'. Below them is a section titled 'Víc informací...' containing 'Přikládání informací'. This section includes an 'Attachment File' field with a file selection icon, a 'Section name' field, and several text input areas: 'Rozhodčí', 'Přihlášky a jiné', 'Podmínky', and 'Poznámky k závodu'. Below these is a 'Popis' section with three large text areas labeled 'Časový rozpis', 'Ubytování', and 'Startovné'. The form is partially obscured by a sidebar on the left with 'NT' and 'D' labels. Three red callout boxes with arrows point to specific fields: the first points to the 'Attachment File' field, the second to the 'Rozhodčí' field, and the third to the 'Přihlášky a jiné' field.

Předběžné přihlášky Konečné přihlášky

Víc informací...

Přikládání informací

Attachment File ...

Section name

Rozhodčí [Pozvat nového uživatele](#)

Přihlášky a jiné

Podmínky

Poznámky k závodu

Popis

Časový rozpis

Ubytování

Startovné

Skupiny

Sessions

Soubor s rozpisem nahrajete přes tuto položku

Sem můžete vypsát rozhodčí, jen to není nikde vidět

První zajímavé pole. Sem můžete zapsat cokoli. Klidně zkopírovat celý rozpis, ale máte tu možnost to přehledně rozmístit do jednotlivých sekcí

- 6) Skupiny – není nijak prioritní. Funguje i se základní skupinou. Využije se na větších a delších závodech. Jen pozor, že na jednom závodě se může jeden střelec účastnit pouze jednou nehledě na počtu skupin. Spíše se využije na mčr v hale, kde se všichni nevejdou naráz na jednu skupinu, než na běžném závodě, kdy je většinou více závodů v jednom dni.
- 7) Divize – tabulka divizí je vlastně tabulka kategorií a na kterých sestavách budou střílet. Důležité při přidávání nové divize je ohlídat si kromě správného formátu, tedy sestavy, i zaškrtnutou skupinu a samozřejmě kategorie.

Skupiny

Sessions

NÁZEV SKUPINY	DATUM	ČAS TRÉNINKU	ČAS ZÁVODU	POČET STŘELCŮ	POČET TERČOVNIC	SHOOTING PLACE	X
Základ		09:00 - 11:00	13:00 - 15:00			Default Shooting Place	update remove

+ Add session

Přidat další skupinu

Upravit skupinu

Divize

Divize

FORMÁT	TERČ	DISTANCES	POHLAVÍ	TYP LUKU	TŘÍDA	SKUPINA	POPLATEK	X
+ Add division								+ Add divisions from template

Přidat novou divizi/sestavu

PayPal account Fill this if you wish to collect entry fee directly via rcherz

Jsou eliminace

Řazení výsledků

Stav


Is Fully Unlocked

Uložit

Řeší jestli se budou a nebo nebudou střílet eliminace. Zakšrtnuté pole značí, že budou.

Přidat skupinu ✕

Name *


Date *
 

Čas tréninku (hh:mm) *
 -

Čas závodu (hh:mm) *
 -

Num Of Archers

Num Of Targets

Shooting Place
 

//

Přidat sestavu



Sestava

70m round

Day 1 Distances

70m

70m

Terče



122cm WA



122cm WA

Poplatek

USD

Sessions

Základ

Pohlaví

Male Female Teams Universal

Typy luků

- Barebow
- Barebow (Guest)
- Bowhunter (College)
- Compound
- Compound (Guest)
- Compound Fingers
- Compound Open (Para)

Třídy

- Senioři
- Dospělí
- Junioři
- Kadeti
- Starší žáci
- Mladší žáci
- Žáci do 10 let

- Masters 50+
- Masters 70+
- College Sr.
- Guest
- College Jr.
- N/A

Full Target Face Support

No
 Yes

Přidat sestavu

4.2 Orientace na stránce závodu

Na stránce, jakožto administrátor, můžete vidět mnoho informací:

PIN – Hned v hlavičce závodu jsou dvě položky, PIN a vedle čas. Tyto slouží k uzamčení výsledků v telefonech po uplynutí zadané doby od zadání konkrétního výsledku. Slouží to jako ochrana před přepisováním si bodů. Pokud by někdo chtěl zpětně výsledek upravit, měl by si zajít za rozhodčím, který by měl znát tento PIN. Správce závodu – zobrazuje lidi, kteří mohou upravovat závod. Kromě uvedených by měli mít přístup i administrátoři klubu zadaného jako pořadající. Další lidi můžete přidat tlačítkem „Přidat další“

Nejdůležitější je však v pravém sloupci sekce „SPRÁVA“

Odsud je mnoho důležitých odkazů na stránky a funkce, kterým se postupně budeme věnovat. Tedy jen rychle:

- **Upravit závod** – pokud chcete upravit jakoukoli informaci o závodě, přidat sestavu, kategorii atd.
- **Seznam střelců** – je asi nejpoužívanější odkaz. Tam naleznete veškeré informace o závodících střelcích, které samozřejmě můžete upravit. Navíc tam můžete udělat rozlosování, družstva a další úkony.
- Smazat závod je snad samovysvětlující
- Upravit družstva – obsahuje informace o družstvech a možnost jejich vytvoření. Budeme se věnovat

23. Mistrovství České republiky v halové lukostřelbě dospělých New Version

PIN: pro odemknutí výsledků v telefonu

Čas pro uzamčení výsledků

Slouží k přidání dalších správců závodu

Základní informace

Úroveň	National Championships
Svaz	WA - World Archery Federation
Omezení	National level only

Důležité datумы

Datum vytvoření	March 7, 2013 8:23 PM	Závěrečný den	March 31, 2013
Datum začátku	March 30, 2013		
Konečné přihlášky	March 19, 2013		

Kontaktní informace

Webová stránka http://cms.czecharchery.cz/files/attachments/100/27207-h_mcr_dosp.pdf

Přihlášky a jiné Podmínky

Startují : Fádně přihlášení závodníci. Technicky zajišťující klub garantuje střelbu na 16 terčovnic, 128 střeleckých míst ve střeleckou

SPRÁVCE ZÁVODU

Přidat další

Martin Polakovič (Tvůrce)

Jakub Laciga

Matůš Jr. Durný Odebra

INTEGRATION

Přidat účastnický formulář na moji stránku:

Get participation iFrame

Přidat celý závod na vyšší stránku:

Get competition iFrame

ÚKONY

Sledujte výsledky živě:

Výsledky živě

Digital brackets

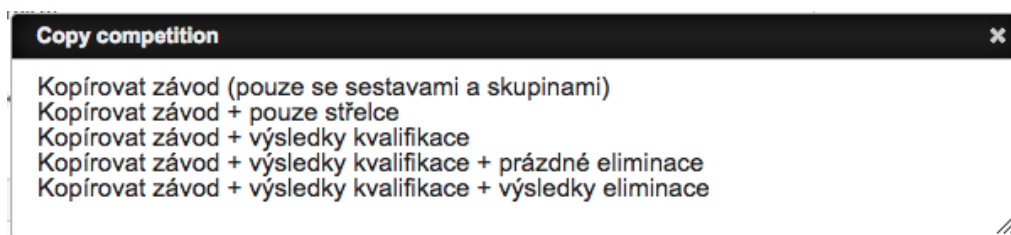
Live results with filters

Uložit PDF:

Tisk a Uložení PDF **NEW!**

podrobněji v části 24.Zadání družstev

- Kopírovat závod – je možnost kopírovat závod mnoha způsoby a pro mnoho důvodů. Třeba jako zálohu, nebo když potřebujeme udělat vložený závod se sloučenými kategoriemi. Častý důvod může být, pokud je potřeba udělat více družstev, než jen klasická a mix týmy.



- Participants log – obsahuje záznam o postupném přihlašování a odhlašování střelců a kdo tuto akci provedl.
- Change log – záznam o provedených změnách v nastavení závodu.
- Tiska Uložení PDF - tiskové výstupy
- **Zapnutí/Vypnutí výsledkového systému** – aby komunikovali zařízení se systémem, musí být zapnutý výsledkový systém. V opačném případě se nenahrají výsledky do systému.
- Lock participants result editation – toto pole je dobré nechat zaškrtnuté. Pokud je aktivované, tak znemožňuje střelcům z jejich profilu si měnit sami výsledek.
- Force result view – přepne hlavní obrazovku na seznam střelců s výsledky a schová informace o závodu.
- Show participants – přepne obrazovku zpět na seznam přihlášených
- Ukončit kvalifikaci – ukončí kvalifikaci, vygenerují se pavouci a zapne eliminace. Více v 8.4 Ukončení kvalifikace
- Head to head divisions setting – nastavení eliminací. Více v 8.3.1 H2H division setting
- H2H planing board preparation – už se zastaralá funkce, nepoužívá se.
- Static planning board – nastavení postupového klíče eliminací. Více v 8.3.2 Static planning board
- Remote scoring systém – používá se pro obsluhu kvalifikace. Více v 8.2 „PUSH“ kvalifikace

V levo je vidět před zapnutím Výsledkového sys.

V pravo je vidět po zapnutí výsledkového sys.

SPRÁVA

Upravit

- Upravit závod
- Smazat závod
- Kopírovat závod
- Seznam střelců
- Upravit družstva
- Vyprázdnit paměť serveru

Logs

- Participation Log
- Change Log

Tisk a Uložení PDF

Try our new dialog with printouts:

Tisk a Uložení PDF **NEW!**

Výsledkový systém

Zapnout

Scoring system is disabled

nalezeno 0 skórovacích zařízení

Výsledky živě

- Lock participants results editation
- Force results view
- Show participants
- Ukončit kvalifikaci

[Head to head divisions settings](#)

[H2H planing board preparation](#)

[Static Planning Board](#)

SPRÁVA

Upravit

- Upravit závod
- Smazat závod
- Kopírovat závod
- Seznam střelců
- Upravit družstva
- Vyprázdnit paměť serveru

Logs

- Participation Log
- Change Log

Tisk a Uložení PDF

Try our new dialog with printouts:

Tisk a Uložení PDF **NEW!**

Výsledkový systém

Vypnout

Scoring system is active

nalezeno 0 skórovacích zařízení

Výsledky živě

- Lock participants results editation
- Force results view
- Show participants
- Ukončit kvalifikaci

[Head to head divisions settings](#)

[H2H planing board preparation](#)

[Static Planning Board](#)

[Remote scoring system](#)

4.3 Seznam střelců – přidání střelců

Zde kromě přidání střelců můžete také upravit nastavení o jednotlivých střelcích. Jejich kategorie a sestavy, ve kterých se účastní.

4.3.1 Přidání střelců

je jednoduchý proces. Na hlavní stránce závodu klikněte v pravém sloupci na odkaz „Seznam střelců,“ který vás přesměruje na tabulku všech přihlášených střelců. Tady až na samém konci stránky najdete tabulku, do které jednoduše vyplníte informace o střelci. Základ je vyhledat střelce pomocí jména. Vzhledem k počtu registrovaných členů zkuste vyhledávat podle příjmení a nebo kombinací jména a příjmení. Pro kontrolu se zobrazuje i klub. Po přidání do závodu je dobré si také zkontrolovat, že má přiřazené registrační číslo, jinak může jít o duplicitní profil. Takový je dobré nahlásit na STK, nebo přímo na jakub.laciga@czecharchery.cz.

Přidat střelce

Jméno * Divize * Barebow

E-mail Třída * Senioři

Datum narození Divize * FITA Field - 1 day

Země * Prosím, vyber stát Družstvo

Pohlaví * Male Skupina Please select

Lukostřelecký klub/oddíl Nejprve zvolte Země Paid

Střelnice Default Shooting Place Číslo terče

Důležité je vyplnit hlavně pole s hvězdičkou. Potvrdíte tlačítkem Add archer.

4.3.2 Seznam střelců

Je řazen ve sloupečcích s filtrem pro vyhledávání. U všech sloupců můžete řadit vzestupně nebo sestupně kliknutím na příslušné modré pole. Dále můžete vyhledat konkrétně vepsáním do pole pod modrým řádkem, popřípadě u některých vybrat příslušnou hodnotu/název.

Jednotlivé informace se dají upravovat po kliknutí na řádek. Ten se zvýrazní zelenou barvou a nabídnou se pole, které lze upravit, viz níže:

Zobrazených 1-100 z celkové 103 záznamů.

Licence	Reg. Nr.	Club name	Country Name	Team name	Bow category	Age category	Gender	Division	Target face	Distance	Session	Session 2	Target Type	Collegiate	Location	Fee	Paid	Checked in	Target Number	Mobilní aplikace	Výsledek	
Ano	10901796	1. LK Pizeň 193547	Czech Republic	1. LK Plz	Recurv	Cade	Male	FITA	FITA Field 6	Unmarked, Marked	Kvalifi				Default Shooting Place	500 CZK			22A			
Ano	10100140	LK CERE	Czech Republic	Recurve	Kadeti	Male	FITA Field -1 day	FITA Field 6	Unmarked, Marked	Kvalifikace					Default Shooting Place	500 CZK			24B	Ano	262	

Projdeme si teď postupně ty nejdůležitější:

- 1 Jméno a Příjmení
 2. Klub, Oddíl
- kromě řazení se toto pole využije také, pokud jsou hostující členi. Při rozsvíceném řádku a

3. Název družstva

First Name	Last Name	Licence	Reg. Nr.	Club name	Country Name	Team name	Bow category	Age category	Gender	Division	Target face	Distance
Petr	Holický	Ano	10901796	1. LK Pizeň 193547	Czech Republic	1. LK Plz	Recurv	Cade	Male	FITA	FITA Field 6	Unmark

- Licence a reg. Č. 2. Klub/oddíl 4. Kategorie 5. Soutěžní sestava

následovněm kliknutí na klub se otevře tabulka. Zde si najdete příslušnou soutěžní sestavu, která vám ukáže, kterým střelcem jste hostuje.

Licence	Reg. Nr.	Club name	Country Name	Team name	Bow category	Age category	Gender	Division	Target face	Distance	Session	Session 2	Target Type	Collegiate	Location	Fee	Paid	Checked in	Target Number	Mobilní aplikace	Výsledek	
Ano	10901796	1. LK Pizeň 193547	Czech Republic	1. LK Plz	Recurv	Cade	Male	FITA	FITA Field 6	Unmarked, Marked	Kvalifikace				Default Shooting Place	500 CZK			22A			
Ano	10100140	LK CERE	Czech Republic	Recurve	Kadeti	Male	FITA Field -1 day	FITA Field 6	Unmarked, Marked	Kvalifikace					Default Shooting Place	500 CZK			24B	Ano	262	
Ano	21401295	1. LK Pizeň 193547	Czech Republic	1. LK Plz	Recurv	Kadeti	Female	FITA	FITA Field 6	Unmarked, Marked	Kvalifikace				Default Shooting Place	500 CZK			22A			

Select archer's club for this competition

chrást
LO TJ SPARTAK Chrást

3. **Název Družstva**, viz další kapitola
4. **Kategorie** je tu rozdělená do tří částí: divize, třída a pohlaví

5. **Soutěžní sestava** – můžete změnit podle potřeby

Distance	Session	Session 2	Target Type	Collegiate	Location	Fee	Paid	Checked In	Target Number	Mobilní aplikace	Výsledek	Scoring system
	Kvalif				Default Shooting Place	500 CZK			22A			

6. Skupina – pokud má závod více skupin, tady se určí, ve které bude střílet. Jen pozor, že na jednom závodě se může jeden střelec účastnit pouze jednou. Spíše se využije na mčr v hale, kde se všichni nevejdou naráz na jednu skupinu, než na běžném závodě, kdy je většinou více závodů v jednom dni.
7. Skupina 2 – neznámá, že by se účastnil na závodě dvakrát. Ze závodu má stále jeden výsledek. Je to určeno na vícedenní závody, kdy například první den střílí skupinu odpoledne a druhý den dopoledne.
8. Střelnice – v případě, že se závod nevejde na jednu střelnici, nebo je výhodné střelnici rozdělit na dvě separátní. Každá střelnice se pak chová samostatně. Může to být zvláště výhodné na terénní, kde se oddělí okruh od finálové, popřípadě semifinálové střelnice.
9. **Č. Terče, Rozlosování** – zde se vepíše číslo terče a tím se udělá rozlosování. Nebo pomocí funkce více následující podkapitola.
10. Tlačítko uložit

Target Type	Collegiate	Location	Fee	Paid	Checked In	Target Number	Mobilní aplikace	Výsledek	Scoring system	QR code	notify	Change log
		Default Shooting Place	500 CZK			22A	Ne	209				log

11. Výsledek – s tím tady nic neuděláte. Výsledek buď pro kontrolu, nebo pro Scoring system
12. Smazat – tlačítko, kterým smažete střelce ze závodu
13. Scoring system – ukazuje status střelce v rámci systému. Pokud zde nic není, střelec je volný k manipulaci. Pokud je zde „lock“ tak je uzamčený. Všichni střelci, v momentě, když se nahrajou na zařízení, tak se zablokují v systému, aby nešli nahrát na další a tak změnit výsledek odjinud. V případě, že je potřeba z důvodu ztráty, nebo nefunkčnosti původního zařízení nahrát střelce jinam, je potřeba u těchto střelců odstranit scoring lock. Pokud se obnoví funkčnost původního zařízení, s největší pravděpodobností přepíše nové výsledky. Tomu se zabrání buď včasným vymazáním dat aplikace v zařízení, nebo vypnutím výsledkového systému.
14. QR kód – kliknutím na „čtvereček“ se dostanete rovnou na bodovačku střelce
15. Změny – vás nasměruje na záznam změn, tak jak byly postupně prováděny.

1.1.1. Speciální tlačítka

Na stránce seznamu střelců je několik funkcí, které buď dávají něco navíc, nebo pomohou v nestandardních situacích.

elce

Současný limit střelců : Neomezený
Aktuální počet střelců : 103

[Back to competition](#)

Filling method: **AB** [Set target numbers on displayed rows](#) [Clean target numbers on displayed rows](#)

[Remove displayed rows](#)

Zobrazených 1-100 z celkově 103 záznamů.

First Name	Last Name	Licence	Reg. Nr.	Club name	Country Name	Team name	Bow category	Age category	Gender	Division	Target face	Distance	Session	Session 2	Target Type	Collegiate	Location	Fee	Paid	Checked in	Target Number
Petr	Holícký	Ano	212033006	1. LK Pízen 1935	Czech Republic		Recurve	Junior	Female	HITA Field - 1 day	HITA Field 6	Unmarked, Marked	Kvůli káče				Default Shooting Place	500 CZK			9A

Přejít na stránku: [< Předcházející](#) [1](#) [2](#) [Následující >](#)

[Payments status](#) [Merge divisions](#) [Download PDF with check in QR codes](#) [Remove all scoring locks](#) [Send mail & push notifications](#)

Odeslat mail a upozornění

ck

Upravit střelce

Datum narození
 Země * [Prosím, vyber stát](#)
 Pohlaví * [Male](#)
 Lukostřelecký klub/oddíl [Nejprve zvolte Země](#)
 Střelnice [Default Shooting Place](#)

Divize * [Barebow](#)
 Třída * [Senioři](#)
 Divize * [FITA Field - 1 day](#)
 Družstvo
 Skupina [Please select](#)
 Paid
 Číslo terče

[Add archer](#) [Add archer and set result](#)

1. Smazat rozlosování – Pokud máte hotové rozlosování a chcete ho změnit, respektive smazat a začít znovu, tak tímto tlačítkem smažete rozlosování u zobrazených střelců. Filtrem můžete omezit.
2. Smazat zobrazené střelce – poměrně jasné. Prostě to smaže všechny zobrazené. Může to zjednodušit hlavně, když chcete na konci kvalifikace smazat všechny, co nedorazili. Vyfiltrujete si všechny, co mají výsledek 0, a pak smažete všechny zobrazené.
3. Sloučit kategorie – za nějakých vyjíměčných situací, kdy potřebujete sloučit celou kategorii s druhou, vám pomůže tato funkce. V horním výběru zvolte kategorii, kterou chcete přesunout. Ve spodním výběru kategorii, do které se má přidat.

Divisions merge

Merge division:
 [Please select division](#)

Into division:
 [Please select division](#)

[OK](#)

4. Odstranit scoring lock – Odstraní u všech střelců scoring lock. - Všichni střelci, v momentě, když se nahrajou na zařízení, tak se zablokují v systému, aby nešli nahrát na další a tak změnit výsledek odjinud. V případě, že je potřeba z důvodu ztráty, nebo nefunkčnosti původního zařízení nahrát střelce jinam, je potřeba u těchto střelců odstranit scoring lock.
5. Odeslat mail a upozornění – Odešle mail střelci a upozornění do aplikace na jeho mobilu s jeho číslem terče v rozlosování.

1.2. Vytvoření rozlosování

Rozlosování jde vytvořit několika způsoby a každý má své klady a zápory. Nejdůležitější ve výběru však bude, jakým způsobem chcete za sebou řadit střelce.

1.2.1.Manuálně v seznamu střelců

Asi nejspolehlivější a nejuniverzálnější způsob, jak zadat rozlosování. Bohužel je velmi zdlouhavý, protože musíte ukládat čísla terčů jednotlivě po střelcích. Můžete si pro přehlednost pomocí filtrů zobrazit jen konkrétní kategorii.

V seznamu střelců si u každého střelce rozkliknete jeho řádku, ta zezelená. V té do sloupce target number, viz bod 9. Č. Terče kapitoly 4.3Seznam střelců – přidání střelců, zapíšete konkrétní číslo ve formátu číslo a písmeno, třeba 1A. Potvrdíte klávesou enter, nebo tlačítkem „save“.

Nejvhodnější pro toto použití jsou extrémní, kdy chcete udělat rozlosování na ligu podle určitých pravidel. Já si Ligu, nebo MČR připravuji tak, že si dám postupně filtr např. Bow category – recurve, Age category – seniors, Gender – male. Pak dám řadit podle klubů. Dostanu tak kategorii reflexních luků mužů seřazenou podle klubů. První bývá nejmenovaný 1. LK... a postupně jedu. Prvnímu klubu dávám postupně 1A, 2A, 3A, 4A..., dalšímu klubu 1B, 2B, 3B atd. Pak už jen měním kategorie.

1.2.2.Automaticky v seznamu střelců

Rozhodně nejrychlejší. Avšak také méně flexibilní. Stejně jako v předchozí možnosti si vyberete kategorii, popřípadě si seřadíte střelce podle jiných kritérií. Pak rozkliknete první řádku v pořadí (prvního střelce v seznamu, rozsvítí se zeleně) a zapíšete mu číslo terče, na kterém se má začít. Pak nastavíte kolik střelců má být na jednom terči, jestli AB, ABC, nebo 4 – ABCD. Rozlosování se vygeneruje zvolením modrého tlačítka „Set target numbers on displayed rows“.

Je zde tedy mnohem menší možnost řadit střelce podle přání, jen podle toho, co umožňuje filtr.

First Name	Last Name	Licence	Reg. Nr.	Club name	Country Name	Team name	Bow category	Age category	Gender	Division	Target face	Distance	Session	Session 2	Target Type	Collegiate	Location	Fee	Paid	Checked in	Target Number
Petr	Holický	0	19011796	1. LK Ploň	Czech						ETA	Unmarked					Default	500			

1.2.3.Na hlavní stránce závodu

Další možností je přiřadit rozlosování přímo na hlavní stránce závodu. Nejdříve musíte přepnout zobrazení z přehledu přihlášených na výsledky. To uděláte v pravém sloupci „Správa“ zaškrtnutím „Force results view“. Nyní zadat čísla terčů do prvního sloupce vedle pořadí.

1. Zadání družstev

Zadání družstev lze více způsoby.

!!! Nehledě na způsobu vytvoření, je potřeba pokaždé zkontrolovat, že jsou správní střelci ve správném družstvu. V tomto může pomoci, když se v názvu družstva zahrne kategorie.

1.2.4.Vytvoření družstva v „Seznamu střelců“

V Rcherz se dají vytvořit družstva o libovolném počtu střelců napříč všemi kategoriemi. Stačí vepsat název družstva do kolonky „Team name“ v „Seznamu střelců,“ viz **Název Družstva**, viz další kapitola Všichni střelci, bez rozdílu kategorie, kteří mají shodný název družstva, se započítávají do tohoto družstva. !!! Pozor, pro součet družstva je potřeba mít stejnou sestavu, viz 5.1.4 Nastavení formátu družstev

1.2.5. Vytvoření družstva v „Upravit družstva“

Zde se dají vytvořit jak klasická družstva, tak hlavně MIX týmy.

Klasická družstva se vytvoří kliknutím na červené tlačítko

Build new teams using clubs

Je potřeba potvrdit dialogové okno.

Tímto se přiřadí všichni střelci do družstva s názvem jejich mateřského oddílu. Následně je potřeba v seznamu střelců zkontrolovat počty střelců a jejich kategorii. Pokud má být více družstev z jednoho oddílu, musí se rozlišit v názvu družstva.

1.2.6. Vytvoření MIX týmu

MIX tým se vytvoří pod odkazem „Upravit družstva“

Kliknutím na zaškrtačací pole u „Build teams with best couples per club:“ se vygenerují MIX týmy. Musí se potvrdit dialogové okno. Mix týmy se vygenerují pro všechny kategorie a kluby, kde jsou zastoupeni jak muž, tak žena.

System sám vytvoří dvojici nejlepšího muže a ženy, vždy podle aktuálních výsledků.

1.2.7. Nastavení formátu družstev

Po každé změně v názvu družstva, přidání nebo odebrání člena družstva a počtu družstev je potřeba zkontrolovat nastavení v odkazu „Upravit družstva“

Aby se družstva správně zařadila do kategorií, musí se tak nastavit ručně. V tabulce se musí nastavit každé pole zvlášť. Je to dlouhý proces opičí práce.

Sloupce Bow type (Divize), Age category (Třída) a Gender (Pohlaví) nastavují kategorii.

Sloupec Division (Sestava) je nejdůležitější, protože nastavuje sestavu, ze které se počítají výsledky. Až potom se družstvo zobrazí na stránce závodu a začne se započítávat do výsledků.

2. Zadání výsledků „offline“ (na počítači)

Opět jde zadat výsledky několika způsoby, podle toho, jak podrobně je potřebujeme a co od nich očekáváme a samozřejmě, kolik času jsme ochotni tomu věnovat.

1.3. Vyplnění součtů na stránce závodu

Toto je nejjednodušší a tím i nejrychlejší způsob, jak zadat výsledky. Dají se tak vyplnit víceméně všechny čísla, která se pak objeví v PDF výstupech. Jediné omezení je, že se musí upravit a následně uložit vždy jen jedna kategorie naráz.

1. Úpravu výsledků začneme na hlavní stránce závodu kliknutím na kolonku „Úprava výsledků“ na konci každé kategorie. Pokud stále nemáte zobrazené Výsledky, ale jen Přehled přihlášených, musíte je přepnout zaškrtnutím pole „Force result view“ v pravém sloupci. Ukončení a potvrzení výsledků provedete tlačítkem „Uložit“ na konci dané kategorie. Stránka se znovu načte a zobrazí se uložené výsledky.

2. V kvalifikaci můžete zadávat součet za jednotlivé vzdálenosti, celkový součet „X“, celkový součet „10“ a celkový součet sestavy. !!! Pozor, systém vyhodnocuje X a 10 zvlášť, narozdíl jak je tomu v pravidlech.
3. V eliminacích jde tento způsob také použít. Je dobré si ohlídat, že je dané kolo odemčeno (pozn. 1). Poté se stejným způsobem, jako v předchozím případě, zapne úprava výsledků. Zde se dají zadat součty jednotlivých sad a celkový nástřel, tedy součet ze všech zásahů. V případě set systému se jednotlivé set body přičtou automaticky porovnáním jednotlivých sad. U kumulativního skóre se celkový součet vypočte ze součtů sad.

4	<input type="checkbox"/>	I. Královský lukostřelecký klub z.s.	9.7 after 60	291	291	43	16	582
3	<input type="checkbox"/>	Leoš Bartoš Česká federace Spastic Handicap	9.55 after 60	283	290	37	19	573

Úprava výsledků

POŘ.	ATLET	PR. NA ŠÍP	18M	18M	10	9	CELKEM
INDOOR - KLADKOVÝ LUK - DOSPĚLÍ - MUŽI - 2X18M 3X40CM ODSTRANIT VŠECHNY VÝSLEDKY Z TĚTO KATEGORIE							
1	<input type="checkbox"/> Filip Reitmeier I. Královský lukostřelecký klub z.s.	9.75 after 60	296	289	46	13	585
2	<input type="checkbox"/> Vladimír Brada I. Královský lukostřelecký klub z.s.	9.7 after 60	291	291	43	16	582
3	<input type="checkbox"/> Leoš Bartoš Česká federace Spastic Handicap	9.55 after 60	283	290	37	19	573

Uložit

1.4. Vyplnění detailních výsledků

Tímto způsobem můžete zadat jednotlivé zásahy. Metoda je to zdouhavá, hlavně proto, že vždy pracujete jen s jedním střelcem. V některých případech, jako je zadání rozstřelu, je to však nutné.

- Pro toto zadávání je univerzální cesta jak se dostat. Na hlavní stránce závodu jsou všechny celkové výsledky zbarveny modrou barvou, formou hypertextového odkazu. Kliknutím na výsledek vás stránka přeměruje na tabulku „bodovačky.“ Zde můžete vyplnit vše, co je potřeba a tlačítkem uložit potvrdíte. Znovu se načte hlavní stránka závodů už s potvrzeným výsledkem.

Pozn.: často je pro jednu úpravu nejrychlejší vzít telefon a načíst si QR kód z bodovačky a opravit to tak.

3. Výstup výsledků v PDF

V Rcherz je celá řada souborů generovaných hlavně do souborů .pdf. Do dialogového okna se všemi výstupy se dostanete z pravého sloupce na hlavní stránce závodů pod modrým tlačítkem

Tisk a Uložení PDF

Na následujících obrázcích si to projedeme:

1. **Printouts and Downloads** 2.

Phase: All Printout: All

Publish Selected Phase

Show published only: No Yes

Bow type: All Location: [ALL]

Age: All Session: [ALL]

Type: All Individuals Teams

Gender: All Men Women

Entries by Country All divisions All ages Men & Women
 Number of Entries by Country All divisions All ages Men & Women
 Number of Entries by Event All divisions All ages Men & Women
 Participants by archery clubs All divisions All ages Men & Women
 Participants by archery clubs All divisions All ages Men & Women
 Participants by countries All divisions All ages Men & Women
 Participants by countries All divisions All ages Men & Women
 Participants by divisions All divisions All ages Men & Women
 Participants by divisions All divisions All ages Men & Women
 Participants by divisions All divisions All ages Men & Women
 Participants by divisions - Teams All divisions All ages Men & Women
 Participants by divisions - Teams All divisions All ages Men & Women
 Participants by target numbers All divisions All ages Men & Women

Page: < Předcházející 1 2 3 4 5 6 7 8 9 10 Následující >

Máme tu filtr, který nám pomůže se dostat k tomu co potřebujeme. Hlavní dva jsou:

1. Phase – hrubý filtr, který rozděljuje pdf soubory do čtyřech fází závodu
 1. Entry – před závodem. Myšleno všechny rozlosování, počty přihlášených, bodovačky k vytištění apod.
 2. Qualification – všechny výsledky kvalifikace jednoduše k najití
 3. Final Rounds – pdf k eliminacím. tj. pavouky, celkové výsledky z eliminací a hlavně bodovačky na eliminace
 4. After Competition – shrnutí celkových výsledků

2. Printout – filtr všech pdf podle druhu

1. Seznam přihlášených seřazený podle zemí
2. Počet přihlášených podle zemí
3. Počet přihlášených podle kategorií
4. **Rozlosování podle klubu**
5. Rozlosování podle zemí
6. **Rozlosování podle kategorií**
7. **Rozlosování podle terčů**
8. QR kódy k načtení střelců na terči
9. nepoužíváme
10. **Bodovačky**
11. Bodovačky (2 listy na střelce)
12. Bodovačky (prázdné s očíslovanými poly)
13. Startovní čísla
14. Nálepky 2,5 x 5 cm
15. Nálepky 2,5 x 7 cm
16. Dodám
17. **Výsledky**
18. Nepoužíváme -Výsledky se speciálními kategoriemi

následující soubory se vygenerují až po ukončení kvalifikace

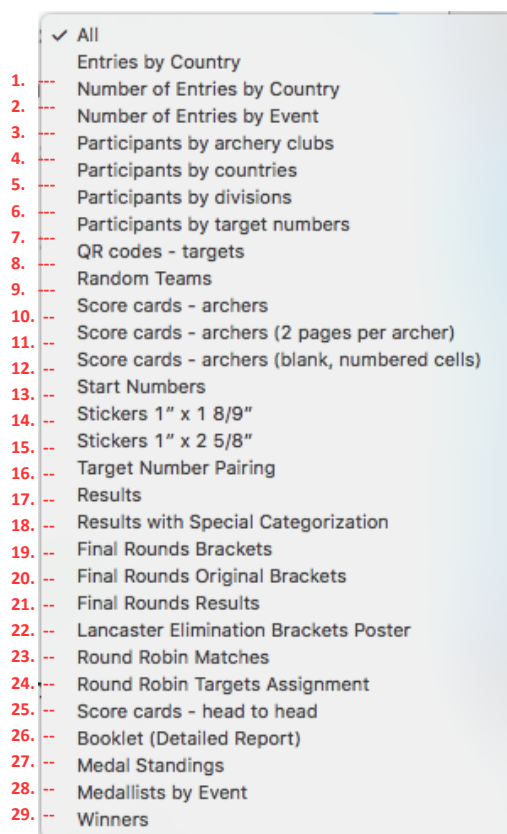
19. **Pavouci na eliminace**
20. Pavouci na eliminace – starší typ, méně přehledný
21. **Výsledky eliminací** – souhrn odstřílených eliminací
22. nepoužíváme
23. Round Robin – systém eliminací všichni proti všem
24. Round Robin Rozlosování
25. **Bodovačky Eliminace**
26. Booklet – detailní zpráva ze závodu obsahující všechny pdf + některé statistiky navíc
27. Počty medailí podle kategorií
28. Medailisti podle kategorií
29. Vítězové

4. Obsluha Online scoring

1.5. Napárování zařízení

Zařízení napárujete pomocí pdf souboru, který si můžete stáhnout buď ze stránky „remote scoring“ nebo „static planning board“

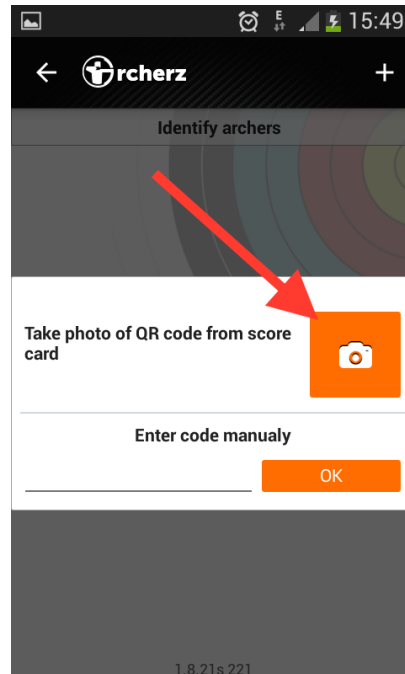
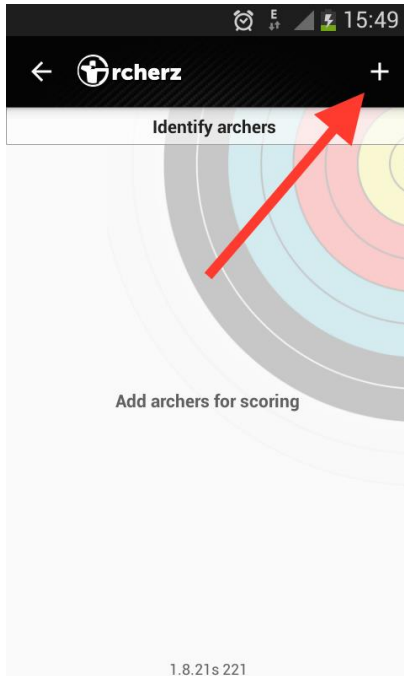
Vyfočením QR kódu přiřadíte telefonu příslušné číslo terče. Na tento telefon potom budete „posílat“ příslušné střelce s daným číslem terče buď v kvalifikaci nebo eliminaci.



Na stejných stránkách můžete také sledovat stav jednotlivých telefonů, jako je stav baterie a hlavně jestli došli střelci na jednotlivé zařízení.

Více viz následující podkapitola „PUSH“ kvalifikace

Na následujících obrázcích je postup, jak vyfotit v zařízení QR kód.



QR codes for shooting place Default Shooting Place

1		Code: tp,7006,1(9144)
2		

1.6. „PUSH“ kvalifikace

Pokud máme napárované zařízení a samozřejmě udělané rozlosování v Rcherz, nejjednodušší způsob, jak dostat střelce do zařízení, je dát takzvaný „Push“.

Pokud zatím nemáte zapnutý výsledkový systém, nyní je nutné tak udělat v pravém sloupci Správa a poté přejít na stránku přes odkaz „Remote scoring system“

Tisk a Uložení PDF NEW!

Výsledkový systém

Zapnout

Scoring system is disabled
 nalezeno 0 skórovacích zařízení
 Výsledky živě
 Lock participants results editation

Tisk a Uložení PDF NEW!

Výsledkový systém

Vypnout

Scoring system is active
 nalezeno 0 skórovacích zařízení
 Výsledky živě
 Lock participants results editation
 Force results view
 Show participants
 Ukončit kvalifikaci

[Head to head divisions settings](#)
[H2H planing board preparation](#)
[Static Planning Board](#)
[Remote scoring system](#)

Na této stránce se dá zjistit mnoho informací ohledně skórovacích zařízení

Remote scoring system

25. mistrovství České republiky dospělých a dorostu v terénní lukostřelbě - copy 17. září 2016

[Back to competition](#)

Sessions

Default Shooting Place

Download QR codes to pair scoring devices with targets. [Download PDF](#)

Kvalifikace
[Push](#)

1A	1B	1C	4C	5A	5B	5C	6A	6B	6C	7A	7B	7C	7D	8A	8C
8D	9A	9B	12D	13A	13B	13C	14A	14B	14C	14D	15A	15B	15C	16A	16B
16C	16D	17	20A	20B	20C	20D	21A	21B	21C	21D	22A	22B	22C	22D	23A
23B	23C	23													

Mobile devices status

Číslo terče

Default Shooting Place

[Move devices to other competition](#) [Refresh Battery Status](#) [Change Update Interval](#)

Target No.	Device status	Loaded users	Round	Delivered commands	Pending commands	Commands
1	77% 233-1.8.33s 96 s ago	No users confirmed by device yet				resend archers clear archers unpair device

[Update Scoring Apps to latest version](#)

Tlačítko na vyslání střelců do zařízení

Tlačítko pro přesunutí zařízení do dalšího závodu

na obnovení stavu baterie

Info o stavu zařízení, hl. stav baterie

Mobile devices status

Default Shooting Place

Move devices to other competition Refresh Battery Status Change Update Interval

Target No.	Device status	Loaded users	Round	Delivered commands	Pending commands	Commands
1	75% 233-1.8.33s 60 s ago					resend archers clear archers unpair device

Tlačítko na znovu odeslání střelců do zařízení

Potvrzení střelci, kteří prošli

Odpárování zařízení

Tlačítko na smazání střelů ze zařízení

V levo došlé příkazy, v pravo na

Pro správné nastavení eliminací musíte projít několik kroků. Jakmile se ukončí kvalifikace, vygenerují se postupové klíče a některé kroky posloupnosti už nejdou vrátit zpět. Proto je dobré si vždy před ukončením kvalifikace tyto kroky projít a ověřit.

1.7.1.H2H division setting

Zde se nastavuje postupový klíč a eliminační sestavy jednotlivých kategorií.

Do nastavení se dostaneme odkazem v pravém sloupci na hlavní stránce závodu.

Jelikož je jiný systém eliminací u terčové a terénní střelby, musíme i my rozdělit jednotlivé návody:

5. Nastavení eliminací – terčová

- V první části věnované jednotlivcům nás zajímají pouze dva sloupce, první dva volitelné sloupce, viz obrázky níže.
 1. Sloupec final format:
Pro terčovou se používá formát 5x3 70 m S (C). Toto označení znamená 5 sad po 3 šípech na 70 (60, 50, 18...) metrů a příznak S = set-systém a C = kumulativní skóre.
 2. Sloupec level setting:
Zde se volí počet postupujících respektive počet soubojů.
 3. Zbýlé sloupce jsou pro nastavení formátu Round Robin, tedy střelby každý proti každému. U nás se však tento způsob NEPOUŽÍVÁ!
- Ve druhé části věnované družstvům se nastavují stejné parametry jako u jednotlivců
 1. final format:
U družstev je velmi důležité ohlídat si formát /finálovou sestavu/, neboť družstva střílejí jiný počet šípů a to by poté chybělo na bodovačkách. Dát si tedy pozor na Team recuve/Teams compound/Teams Mix. Příznak S = set-systém a C = kumulativní zůstává stejné.
 2. level setting je stejný jako u jednotlivců. Je nutné NESNIŽOVAT počet postupujících. Je lepší na začátek zvolit nižší počet a pak ho v případě naplnění kapacity navýšit. V opačném případě to může udělat nepříjemnosti v generování pavouků.

[Back to competition](#)

Final division settings for individual archers

Zobrazených 1-4 z celkově 4 záznamů.

division	targetFace	distance	archers	final format	level settings	type	one by one level	one by one format	One By One Count Directly From Qualification	
Reflexní luk Muži, WA 720	122cm WA	70m 6 ends/6 arrows	47	5x3 70m	1/16	St	No fin			✖
Reflexní luk Ženy, WA 720	122cm WA	70m 6 ends/6 arrows	25	5x3 70m	1/8	St	No fin			✖
Reflexní luk Senioři, WA 720	122cm WA	60m 6 ends/6 arrows	22	5x3 60m	1/8	St	No fin			✖
Reflexní luk	122cm	60m 6	4	5x3 60m	1/2	St	No fin			✖

Výběr sestavy eliminačních a finálových kol

Výběr počtu postupujících

ms

Zobrazených 1-5 z celkově 5 záznamů.

format	targetFace	distance	teams	final format	level settings	
Outdoor - Recurve - Dospělí - Male - 70m round	122cm WA	70m 6 ends/6 arrows	12	Teams recurve S	1/4	
Outdoor - Recurve - Dospělí - Female - 70m round	122cm WA	70m 6 ends/6 arrows	4	Teams recurve S	1/2	
Outdoor - Recurve - Dospělí - Universal - 70m round	122cm WA	70m 6 ends/6 arrows	10	Team Mix S	1/4	
Outdoor - Recurve - Senioři - Male - 60m round	122cm WA	60m 6 ends/6 arrows	6	Teams recurve S	1/2	
Outdoor - Recurve - Senioři - Universal - 60m round	122cm WA	60m 6 ends/6 arrows	3	Team Mix S	1/2	

6. Nastavení eliminací – Terénní

U terénní střílby je drobný rozdíl. Protože každé kolo má trochu jiný formát, nastavují se přímo ty kola, které ta daná kategorie střílí, viz obrázky dole.

Final division settings for individual archers

Zobrazených 1-14 z celkově 14 záznamů.

division	targetFace	distance	archers	Format 1/8	Format 1/4	Format 1/2	Final format	final count	
Holý luk Muži - T24	FITA Field 6	Unmarked 12 ends/3 arrows	18		Field 8	Field	Field	1/4	
Reflexní luk Kadeti - T24	FITA Field 6	Unmarked 12 ends/3 arrows	16		Field 8	Field	Field	1/4	
Reflexní luk Muži - T24	FITA Field 6	Unmarked 12 ends/3 arrows	12		Field 8	Field	Field	1/4	
Kladkový luk Muži - T24	FITA Field 6	Unmarked 12 ends/3 arrows	10		Field 8	Field	Field	1/4	
Reflexní luk Senioři - T24	FITA Field 6	Unmarked 12 ends/3 arrows	7			Field	Field	1/2	
Reflexní luk Ženy - T24	FITA Field 6	Unmarked 12 ends/3 arrows	7			Field	Field	1/2	
Reflexní luk Kadetky - T24	FITA Field 6	Unmarked 12 ends/3 arrows	7			Field	Field	1/2	
Reflexní luk Junioři - T24	FITA Field 6	Unmarked 12 ends/3 arrows	5			Field	Field	1/2	
Reflexní luk Junioři - T24	FITA Field 6	Unmarked 12 ends/3 arrows	5			Field	Field	1/2	
Kladkový luk Ženy - T24	FITA Field 6	Unmarked 12 ends/3 arrows	5			Field	Field	1/2	
Holý luk Ženy - T24	FITA Field 6	Unmarked 12 ends/3 arrows	4			Field	Field	1/2	
Holý luk Kadetky - T24	FITA Field 6	Unmarked 12 ends/3 arrows	4			Field	Field	1/2	
Holý luk Senioři - T24	FITA Field 6	Unmarked 12 ends/3 arrows	2					NO FIN	
Holý luk Kadeti - T24	FITA Field 6	Unmarked 12 ends/3 arrows	1					NO FIN	

Final division settings for teams

Zobrazených 1-2 z celkově 2 záznamů.

division	targetFace	distance	teams	Format 1/8	Format 1/4	Format 1/2	Final format	final count	
Field - Any - Dospělí - Universal - FITA Field - 1 day	FITA Field 6	Unmarked 12 ends/3 arrows	7			Field	Field	1/2	
Field - Recurve - Kadeti - Universal - FITA Field - 1 day	FITA Field 6	Unmarked 12 ends/3 arrows	5						

Static planning board

Pro správné fungování eliminací je potřeba přiřadit čísla terčů jednotlivým postupovým klíčům u kategorií.

7. Nastavení postupového klíče pro kategorie

Máme tu opět dvě ukázky práce s postupovým klíčem.

1. Ta první je nastavení jednoduchého rozlosování terčů.

Ve třetím sloupci se nastavuje počet střelců na jednom terči. A = jeden střelec, AB = dva střelci, ABCD čtyři atd.

Pak se do první zbarvené buňky zapíše číslo terče, na kterém má kategorie začínat a zbytek se vyplní automaticky potvrzením Entrem. Pokud chcete některý rádek posunout na jiné čísla terčů, stačí do prvního pole na řádku přepsat hodnotu na vámi požadovanou. Potvrzením Entrem se zbytek přepočítá. Každá změna vždy ovlivní i celý následující zbytek v řetězci. Je tedy potřeba postupovat postupně ze shora dolů.

Horní obrázek je nastavení, spodní obrázek je automaticky generované rozložení střelnice pro následnou obsluhu scoringu.

Ukázka 1: kategorie začíná na terči č. 1 po dvou střelcích na terči. Pavouk se pak sesypává směrem doleva. Ve 1/4 pak střílí každý sám na terči. V Semi se posunou na terče 5-8 a na Finále se vrací na 1 a 2 po dvou střelcích na terči.

Outdoor - Recurve open - SeniorS - Muži - 70m round para

Clear Targets Max number of wheelchair archers per target: 2

NMM Venue 1	Level 1	AB	Don't Ignore Bye	1A	1B	2A	2B	3A	3B	4A	4B	5A	5B	6A	6B	7A	7B	8A	8B	9A	9B	10A	10B	11A	11B	12A	12B	13A	13B	14A	14B	15A	15B	
NMM Venue 1	Level 2	AB	Don't Ignore Bye	1A	1B	2A	2B	3A	3B	4A	4B	5A	5B	6A	6B	7A	7B	8A	8B	9A	9B	10A	10B	11A	11B	12A	12B	13A	13B	14A	14B	15A	15B	
NMM Venue 1	Level 3	AB	Don't Ignore Bye	1A	1B	2A	2B	3A	3B	4A	4B	5A	5B	6A	6B	7A	7B	8A	8B															
NMM Venue 1	Level 4	A	Don't Ignore Bye	1A	2A	3A	4A	5A	6A	7A	8A																							
NMM Venue 1	Level 5	A	Don't Ignore Bye	5A	6A	7A	8A																											
NMM Venue 1	Level 6	AB	Don't Ignore Bye	1A	1B	2A	2B																											

Planning Boards

NMM Venue 1

Download PDF with pairing QR codes

	1A	1B	2A	2B	3A	3B	4A	4B	5A	5B	6A	6B	7A	7B	8A	8B	9A	9B	10A	10B	11A	11B	12A	12B	13A	13B	14A	14B	15A	15B	16A	16B	17A	17B	18A	18B	19A	19B	20A	20B	21A	21B	22A	22B	23A	23B					
Level 1 Push																																																			
Level 2 Push																																																			
Level 3 Push																																																			
Level 4 Push																																																			
Level 5 Push																																																			
Level 6 Push																																																			

2. Na následujícím příkladu si ukážeme pokročilé nastavení.

- o V prvním sloupci můžete nastavit střelnici, na které se dané kolo bude střílet. Jako příklad může být, že finále budete střílet na finálové střelnici
- o Ve druhém sloupci se nastavuje level (řádek), ve kterém se kolo zobrazí. V extrémním případě, pokud potřebujete nějakým způsobem přeskládat pořadí, můžete mít pod sebou klidně 1/2, 1/8, 1/4, Finále. Na funkci to nemá vliv. V příkladu a spíše se to používá, když potřebujete s kategorií jedno kolo počkat, aby odstřílela jiná, dokud se nevejdou obě kategorie zároveň.

1.8. Ukončení kvalifikace

POZOR!: Ukončení kvalifikace je poměrně velký zásah do závodu a vyvolá kroky, z nichž jsou některé jen částečně vratné zpět. Proto je důležité si před tímto krokem vše dobře zkontrolovat a věnovat tomu minutu navíc.

- Při ukončení kvalifikace se vygenerují eliminace. To znamená, že podle nastavení **head to head divisions settings** a podle výsledků kvalifikace se vytvoří příslušný pavouk a do něj se přiřadí střelci. Jakákoli změna ve formátu, nebo počtu postupujících může vytvořit zmatky a kolize. U jednotlivců lze toto odstranit červeným křížkem v H2H divisions settings. Pokud se chce pouze změnit výsledek kvalifikace a tím pořadí postupujících, tak to většinou projde bez problémů.

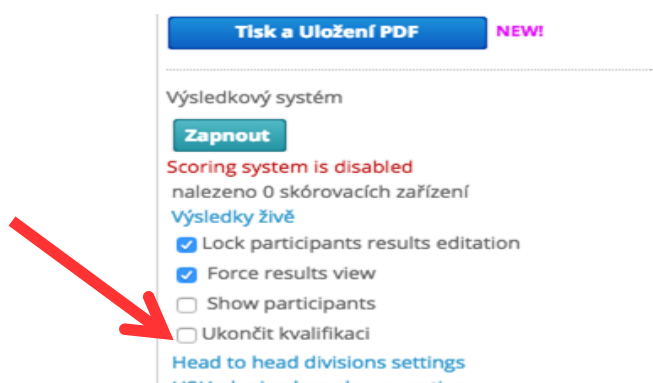
↑ Final division settings for individual archers

Zobrazených 1-3 z celkově 4 záznamů.

division	targetFace	distance	archers	final format	level settings	type	one by one level	one by one format	One By One Start Directly From Qualification
Reflexní luk Muži, WA 720	122cm WA	70m 6 ends/6 arrows	47	5x3 70m	1/16	St	No fin		
Reflexní luk Ženy, WA 720	122cm WA	70m 6 ends/6 arrows	25	5x3 70m	1/8	St	No fin		
Reflexní luk	122cm	60m 6	22	5x3 60m	1/8	St	No fin		

- Vygenerují se také eliminace pro družstva, což je problém, protože u těch nejde vymazat výsledky a tudíž, jak jednou vylezou, tak se v nich musí pokračovat. Maximálně zkusit změnit pořadí družstev, bez garance.
- Teprve teď se mohou vygenerovat PDF pro pavouky, výsledky eliminací a bodovačky na eliminace

Pokud jste si jistí, můžete zaškrtnout „Ukončit kvalifikaci“ v pravém sloupci správa



1.9. „PUSH“ eliminačních kol

Vrátíme se do „Static Planning Board“ a k našim známým obrázkům. Máme zde naše rozložení strelnice a stejně jako v kvalifikaci seznam napárovaných zařízení.

Princip je stejný jako u kvalifikace. Klikne se vždy na „Push“ na příslušném řádku, který chceme momentálně poslat do zařízení, viz „PUSH“ kvalifikace

Na obrázku je vidět na levelu 7, že je momentálně poslaný do zařízení.

Planning Boards

Default Shooting Place

[Download PDF with pairing QR codes](#)

	1A	1B	2A	2B	3A	3B	4A	4B	5A	5B	6A	6B	7A	7B	8A	8B	9A	9B	10A	10B	11A	11B	12A	12B	13A	13B	14A	14B	15A	15B	16A	16B	17A	17B	18A	18B	19A	19B	20A	20B	
Level 1 Push					3A	3B	4A	4B	5A	5B	6A	6B	7A	7B	8A	8B	9A	9B	10A	10B	11A	11B	12A	12B	13A	13B	14A	14B	15A	15B	16A	16B	17A	17B	18A	18B					?
Level 2 Push					3A	3B	4A	4B	5A	5B	6A	6B	7A	7B	8A	8B	9A	9B	10A	10B	11A	11B	12A	12B	13A	13B	14A	14B	15A	15B	16A	16B	17A	17B	18A	18B					?
Level 3 Push					3A	3B	4A	4B	5A	5B	6A	6B	7A	7B	8A	8B	9A	9B	10A	10B	11A	11B	12A	12B	13A	13B	14A	14B	15A	15B	16A	16B	17A	17B	18A	18B					?
Level 4 Push					3A	3B	4A	4B	5A	5B	6A	6B	7A	7B	8A	8B	9A	9B	10A	10B	11A	11B	12A	12B	13A	13B	14A	14B	15A	15B	16A	16B	17A	17B	18A	18B					?
Level 5 Push					3A	3B	4A	4B	5A	5B	6A	6B	7A	7B	8A	8B	9A	9B	10A	10B	11A	11B	12A	12B	13A	13B	14A	14B	15A	15B	16A	16B	17A	17B	18A	18B					?
Level 6 Push					3A	3B	4A	4B	5A	5B	6A	6B	7A	7B	8A	8B	9A	9B	10A	10B	11A	11B	12A	12B	13A	13B	14A	14B	15A	15B	16A	16B	17A	17B	18A	18B					?
Level 7 Stop					3A	3B	4A	4B	5A	5B	6A	6B	7A	7B	8A	8B	9A	9B	10A	10B	11A	11B	12A	12B	13A	13B	14A	14B	15A	15B	16A	16B	17A	17B	18A	18B					?
Level 8 Push					3A	3B	4A	4B	5A	5B	6A	6B	7A	7B	8A	8B	9A	9B	10A	10B	11A	11B	12A	12B	13A	13B	14A	14B	15A	15B	16A	16B	17A	17B	18A	18B					?
Level 9 Push					3A	3B	4A	4B	5A	5B	6A	6B	7A	7B	8A	8B	9A	9B	10A	10B	11A	11B	12A	12B	13A	13B	14A	14B	15A	15B	16A	16B	17A	17B	18A	18B					?
Level 10 Push					3A	3B	4A	4B	5A	5B	6A	6B	7A	7B	8A	8B	9A	9B	10A	10B	11A	11B	12A	12B	13A	13B	14A	14B	15A	15B	16A	16B	17A	17B	18A	18B					?
Level 11 Push					3A	3B	4A	4B	5A	5B	6A	6B	7A	7B	8A	8B	9A	9B	10A	10B	11A	11B	12A	12B	13A	13B	14A	14B	15A	15B	16A	16B	17A	17B	18A	18B					?
Level 12 Push					3A	3B	4A	4B	5A	5B	6A	6B	7A	7B	8A	8B	9A	9B	10A	10B	11A	11B	12A	12B	13A	13B	14A	14B	15A	15B	16A	16B	17A	17B	18A	18B					?
Level 13 Push					3A	3B	4A	4B	5A	5B	6A	6B	7A	7B	8A	8B	9A	9B	10A	10B	11A	11B	12A	12B	13A	13B	14A	14B	15A	15B	16A	16B	17A	17B	18A	18B					?
Level 14 Push					3A	3B	4A	4B	5A	5B	6A	6B	7A	7B	8A	8B	9A	9B	10A	10B	11A	11B	12A	12B	13A	13B	14A	14B	15A	15B	16A	16B	17A	17B	18A	18B					?

8. Vložení výsledků do videa (Livestream)

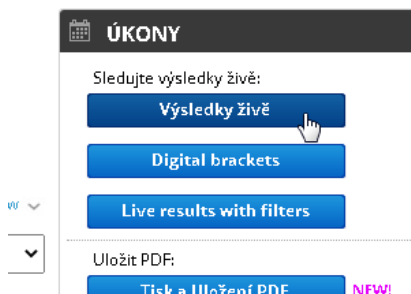
Princip: Systém Rcherz vytváří v prohlížeči okno s výsledky v liště. Z počítače se sdílí obraz pomocí kabelu do slučovače obrazu streamovacího týmu. Pozadí obrazu se musí změnit v developer konzole. Pozadí si následně natáčeči vyklíčují. Je tedy třeba mít k dispozici PC (notebook) s HDMI výstupem. Kabel bude mít firma, která zajišťuje přenos.

Zkratky jsou použity pro prohlížeč Chrome. U ostatních prohlížečů se můžou lišit nejenom zkratky ale i vlastní náhled. Princip ale zůstává stejný.

Je dobré si vše připravit v planning boardu na terčovnice 1 a 2 po dvou střelcích a jednotlivé kategorie si push-ovat na telefony.

Není dobré si vše připravit dopředu. Stránka se pak zamrzne a stejně musíte dát refresh. Jednotlivé souboje lze si připravit vždy těsně před daným soubojem.

Ovládání: Ve výsledcích se automaticky přechází mezi malým zobrazením (je zadána část šípů v sadě) a velkým zobrazením (všechny sady mají buď zadány všechny šípky, nebo žádný).



Live results

Display mode: Row live results

Live Results for: Head to head

Advanced settings

Category:
Press Ctrl (Command) key and select multiple items

All
Reflexní luk Senioři
Reflexní luk Seniorky
Reflexní luk Muži

Head to head level: FINAL

Refresh interval: 1 second

Size: Optimized for 1920x1080

Row border: 10px black

Target numbers to display:

All 1A 1B 1D 2A 2B 2C 2D 3A 3B 5A 5B 5C 5D 6A 6B 6C 6D 7A 7B 9A 9B 9C 9D 10A 10B 10C 10D 11A 11B 13A 13B 13C 13D 14A 14B 14C 14D 15A 15B 17B 17C 17D 18A 18B 18C 18D 19A 19B 19C 21C 21D 22A 22B 22C 22D 23A 23B 23C 23D 25C 25D 26A 26B 26C 26D 27A 27B 27C 27D 30A 30B 30C 31A 31B 31C 32A 32B 32D 33A 34D 35A 35B 35C 35D 36A 36B 36C 37A 37D 40D

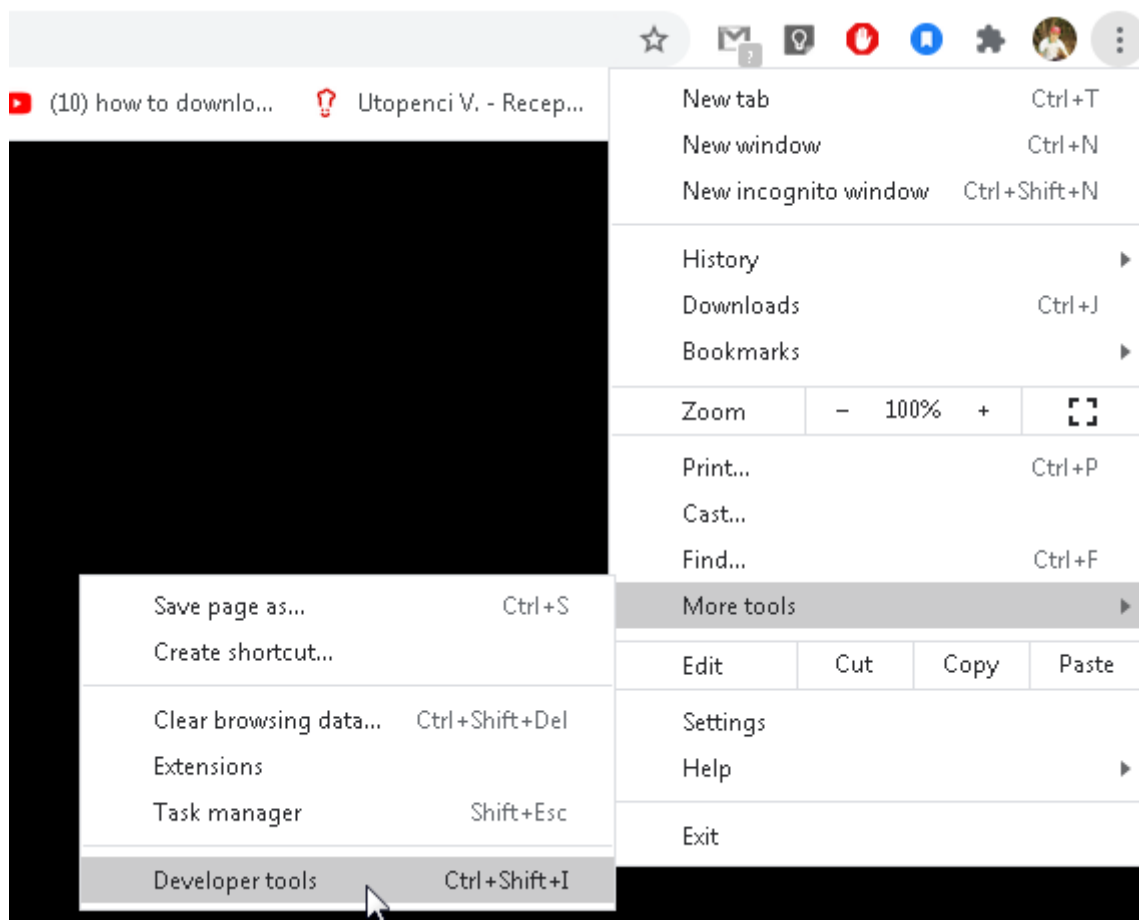
1. Nastavit výsledky na „Row live results“
2. Nastavit zobrazení pro správnou úroveň
3. Vybrat kategorii
4. Nastavit level na „FINAL“
5. Nastavit refresh na 1 s
6. Vybrat pozice střelců.
7. Potvrdit OK

Otevře se nový odkaz:

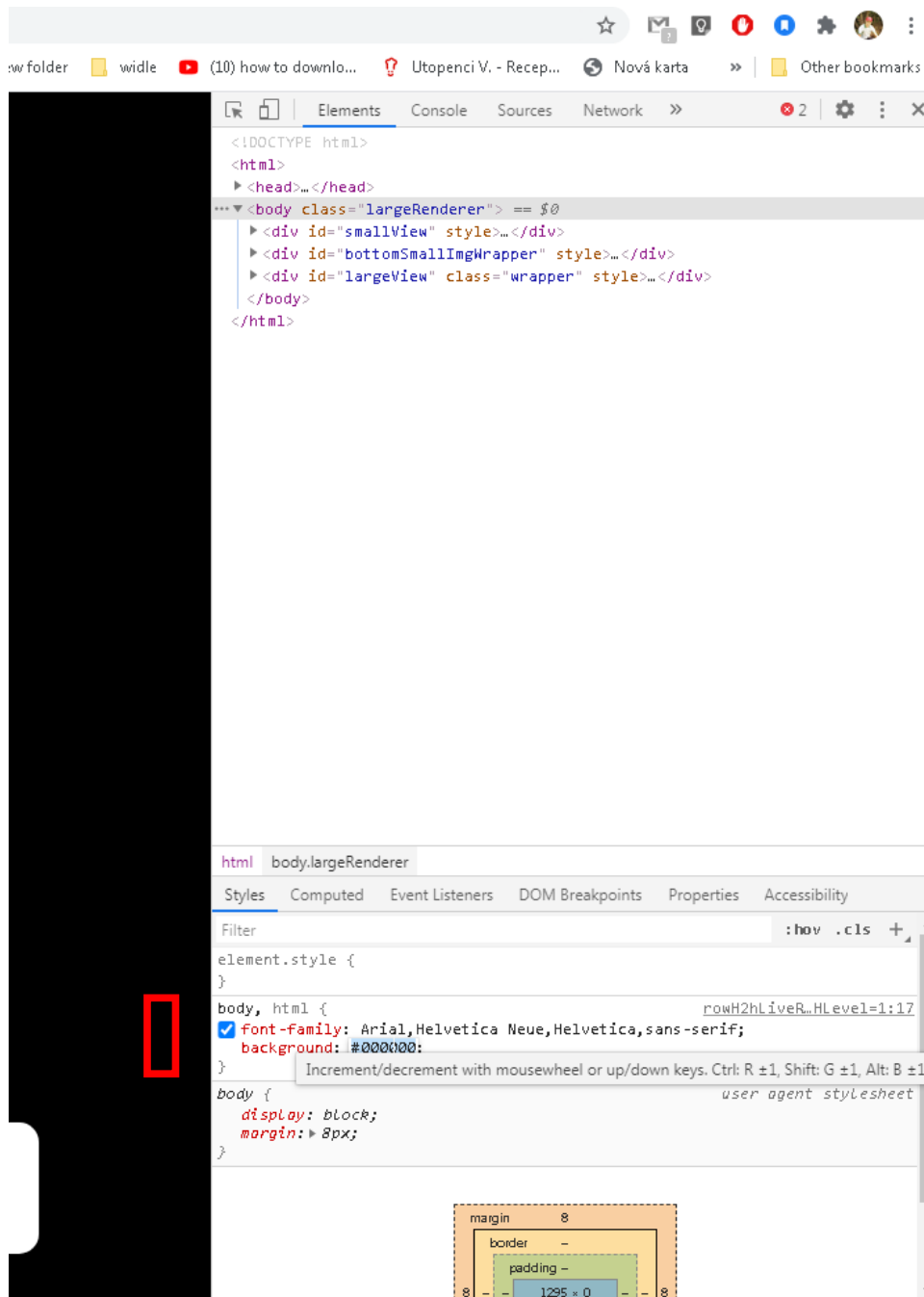
<https://www.rcherz.com/cs/competitions/rowH2hLiveResults?id=11136&interval=1&border=b10&size=w1920b&targets=1A-1B&cat=48-7-21-1&forcedH2HLevel=1>

		I	II	III	IV	V	Final	Shootout
CZE	Jan Toul	25 2	23 0	25 1	25 0	25 2	5	9
CZE	Miroslav Háva	16 0	25 2	25 1	28 2	22 0	6	X

stisknutím klávesy „F12“ se zobrazí developerská konzole. Můžete ji zobrazit i přes nastavení



Barvu pozadí změníte přepsáním hexa kódu u background: zelená má kód #0F0



The screenshot shows a web browser's developer tools interface. The top part displays the HTML structure, and the bottom part shows the CSS styles for the selected element, `body.largeRenderer`.

HTML Structure:

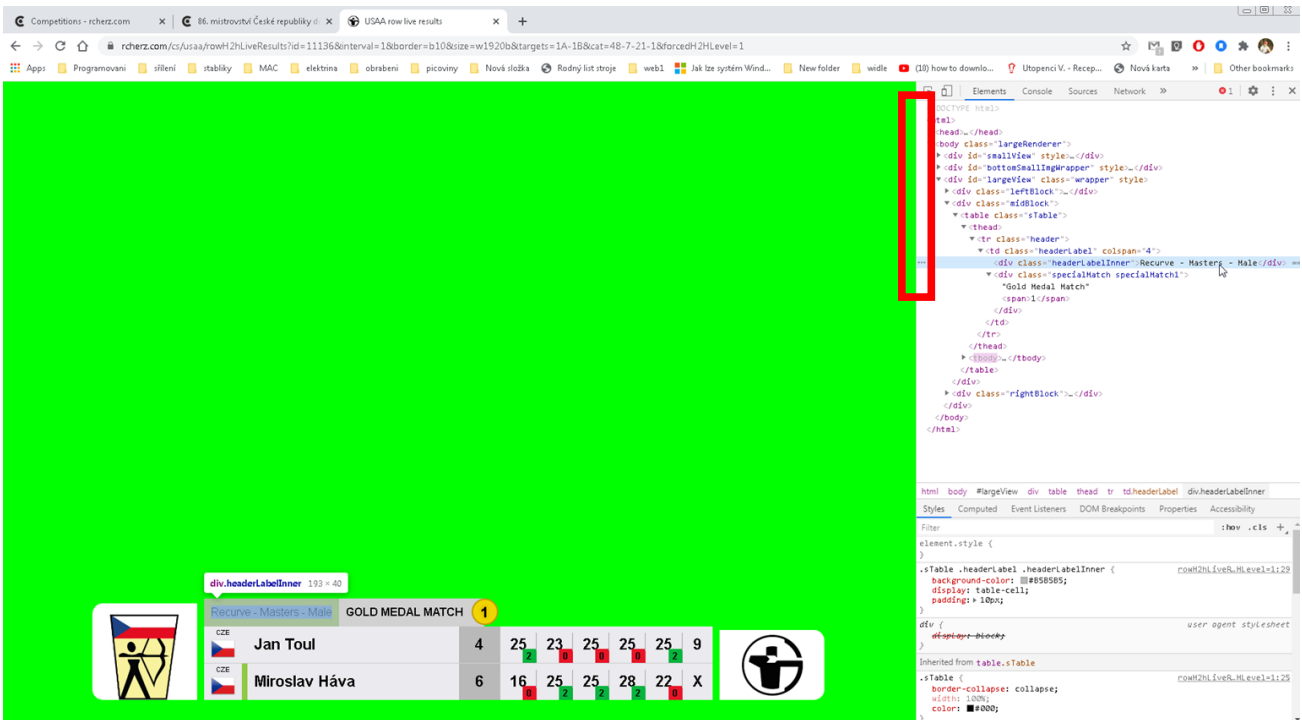
```
<!DOCTYPE html>
<html>
  <head>...</head>
  <body class="largeRenderer"> == $0
    <div id="smallView" style>...</div>
    <div id="bottomSmallImgWrapper" style>...</div>
    <div id="largeView" class="wrapper" style>...</div>
  </body>
</html>
```

Computed Styles:

```
element.style {
}
body, html {
  font-family: Arial, Helvetica Neue, Helvetica, sans-serif;
  background: #000000;
}
body {
  display: block;
  margin: 8px;
}
```

A red rectangle highlights the `background: #000000;` line in the 'Computed' styles pane. Below the styles pane, a box model diagram is visible, showing a margin of 8px, a border, padding, and a content area of 1295 x 0px.

Pokud chcete změnit i popisky v grafice, musíte je nalistovat v kódu:



Teď už jenom sou „F12“ zavřete konzoli a stiskem „F11“ přejdete do celoobrazovkového režimu.

9. Často kladené dotazy

1. proč nemám výsledek v žebříčku/poháru, přestože nám licenci?

Nejčastější příčinou je, že máte více profilů. Každý člen má od svazu přiřazený profil s reg. č. a licenci. Pokud jste si při přihlašování na závod vytvořil nový profil, nebo jste se na rcherz přihlásil přes FB, nebo jste si prostě při přihlašování na rcherz.com vytvořil nový, pak máte duplicitní profily. Reg. č. a licenci má ale pouze ten pod svazem. Tuto skutečnost může ověřit klubový administrátor a pak je o této skutečnosti nutné informovat STK.